



# Programma FRAME

## **Rovere raw**

Raw oak  
Chêne raw  
Roble raw  
Eiche Raw

## **Noce raw**

Raw walnut  
Noyer raw  
Nogal raw  
Nussbaum Raw

## **Eucalipto raw**

Raw walnut  
Noyer raw  
Nogal raw  
Nussbaum Raw

## **Metalli**

Metals  
Métaux  
Metales  
Metalle

## FRAME

rovere raw - raw oak - chêne raw - roble raw - Eiche Raw




rovere carbone

**RD1**



rovere fumo

**RD7**



rovere cuoio

**RD3**



rovere ossidato

**RD5**



rovere cenere

**RD4**



rovere puro

**RD6**



rovere caffè

**RD8**



rovere brown

**R01**



rovere cortina

**R06**

noce raw - raw walnut - noyer raw - nogal raw - Nussbaum Raw



noce cuoio

**ND3**



noce cenere

**ND4**



noce sbiancato

**ND1**



noce naturale

**ND2**




noce ossidato

**ND5**



noce classic

**ND6**



noce milano


**N03**



noce grigio

**N04**


eucalipto raw - raw eucalyptus - eucalyptus raw - eucalipto raw - Eukalyptus Raw



eucalipto brera


**ED1**

metalli - metals - métaux - metales - Metalle




iron dust

ALI




titanium dust

ALT



bronze dust

ALX



brass dust

ALY




corten dust

ALC



black dust


ALN



anthracite dust

ALA


finitura SCOCCA - carcasses - finition caisson - acabado estructura - Korpusinnenseite



grigio texture

finitura scocca con supplemento di prezzo


carcasses available with a surcharge - finition caisson avec supplément - acabado estructura con recargo - Korpusinnenseite mit Preiszuschlag



lava



eucalipto



riace

**I Anta noce raw:** anta spessore 30 mm. realizzata con pannello di alveolare di alluminio rivestito con piallaccio di noce, telaio legno su quattro lati e verniciato con tinte a base di oli naturali.

**Anta rovere raw:** anta spessore 30 mm. realizzata con pannello di alveolare di alluminio rivestito con piallaccio di rovere, telaio legno su quattro lati e verniciato con tinte a base di oli naturali.

**Anta eucalipto raw:** anta spessore 30 mm. realizzata con pannello di alveolare di alluminio rivestito con piallaccio di eucalipto, telaio legno su quattro lati e verniciato con tinte a base di oli naturali.

**Anta metallo:** anta spessore 30 mm. realizzata con pannello alveolare di alluminio, telaio alluminio su quattro lati e laccato con vernici epossidiche.

---

**GB Raw walnut door:** 30 mm thick door made from a honeycomb-core aluminium panel, walnut veneered with a wooden, four-sided frame and finished using natural, oil-based varnishes.

**Raw oak door:** 30 mm thick door made from a honeycomb-core aluminium panel, oak veneered with a wooden, four-sided frame and finished using natural, oil-based varnishes.

**Raw Eucalyptus door:** 30 mm thick door made from a honeycomb-core aluminium panel, eucalyptus veneered with a wooden, four-sided frame and finished using natural, oil-based varnishes.

**Metal door:** 30 mm thick door with a honeycomb-core aluminium panel, an aluminium frame on four sides and finished with epoxy varnishes.

---

**F Porte en noyer Raw :** porte de 30 mm d'épaisseur, réalisée avec un panneau en aluminium alvéolaire revêtu d'un placage noyer avec cadre en bois sur quatre côtés et verni avec des teintés à base d'huiles naturelles.

**Porte en chêne Raw :** porte de 30 mm d'épaisseur, réalisée avec un panneau en aluminium alvéolaire revêtu d'un placage chêne avec cadre en bois sur quatre côtés et verni avec des teintés à base d'huiles naturelles.

**Porte en eucalyptus Raw :** porte de 30 mm d'épaisseur, réalisée avec un panneau en aluminium alvéolaire revêtu d'un placage eucalyptus avec cadre en bois sur quatre côtés et verni avec des teintés à base d'huiles naturelles.

**Porte en métal :** porte de 30 mm d'épaisseur, réalisée avec un panneau en aluminium alvéolaire et un cadre aluminium sur les 4 chants et laqué époxy.

---

**E Puerta de nogal raw:** puerta de 30 mm de grosor realizada con tablero de aluminio nido de abeja chapado en nogal, marco de madera 4 lados y barnizado a base de aceites naturales.

**Puerta de roble raw:** puerta de 30 mm de grosor realizada con tablero de aluminio nido de abeja chapado en roble, marco de madera 4 lados y barnizado a base de aceites naturales.

**Puerta de eucalipto raw:** puerta de 30 mm de grosor realizada con tablero de aluminio nido de abeja chapado en eucalipto, marco de madera 4 lados y barnizado a base de aceites naturales.

**Puerta de metal:** puerta de 30 mm de grosor realizada con tablero de aluminio nido de abeja enmarcado en aluminio 4 lados y lacado al epoxy.

---

**D Tür in Nussbaum Raw:** Tür Stärke 30 mm, hergestellt aus einer Wabenplatte aus Aluminium mit Beschichtung in Nussbaumfurnier, Rahmen aus Holz auf allen vier Seiten, Lackierung mit Farben auf Naturölbasis.

**Tür in Eiche Raw:** Tür Stärke 30 mm, hergestellt aus einer Wabenplatte aus Aluminium mit Beschichtung in Eichenfurnier, Rahmen aus Holz auf allen vier Seiten, Lackierung mit Farben auf Naturölbasis.

**Tür in Eukalyptus Raw:** Tür Stärke 30 mm, hergestellt aus einer Wabenplatte aus Aluminium mit Beschichtung in Eukalyptusfurnier, Rahmen aus Holz auf allen vier Seiten, Lackierung mit Farben auf Naturölbasis.

**Tür aus Metall:** Tür Stärke 30 mm, hergestellt aus einer Wabenplatte aus Aluminium, Rahmen aus Aluminium mit Epoxypulverlackierung auf vier Seiten.